

第四届全国青少年人工智能创新挑战赛  
单片机创意智造挑战赛  
全国挑战赛

网  
站  
使  
用  
手  
册

# 目录

- 一、 注册/登录.....1
- 二、 参赛信息完善与修改.....2
  - (一) 完善参赛信息.....2
  - (二) 修改参赛信息.....4
- 三、 国赛作品编辑与提交.....5
  - (一) 编辑国赛作品.....5
  - (二) 预览国赛作品.....9
  - (三) 提交国赛作品.....10
- 四、 在线展厅.....10

# 一、 注册/登录

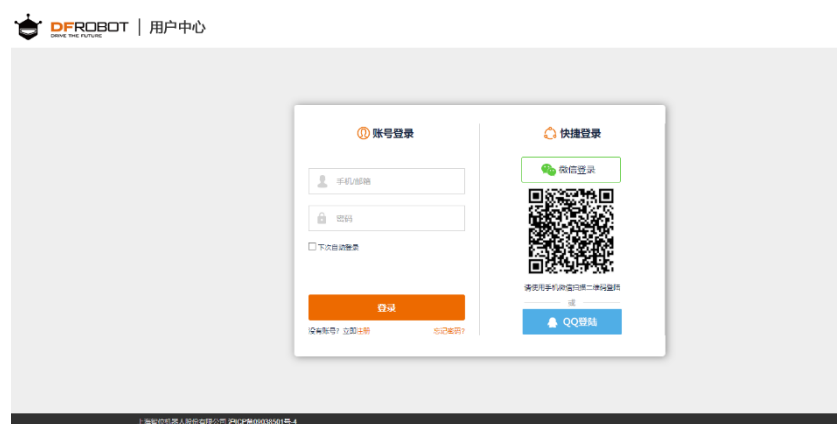
## 1. 操作路径

- 晋级学生点击右上角的“注册/登录”或首页的“国赛注册”按钮即可进入“注册/登录”界面。



## 2. 使用说明

- 若有账号，输入账号和密码或微信扫描进行登录。



- 若无账号，点击登录下发“注册”，进行账号注册，请使用“手机注册”，便于沟通。



### 3. 注意事项

- 账号注册请使用“手机注册”，主办方后续若有任何问题，将直接电话沟通。

## 二、 参赛信息完善与修改

### (一) 完善参赛信息

#### 1. 操作路径

- 登录网站，点击首页账号名下的“参赛信息”或首页中的“国赛注册”即可进入国赛晋级身份绑定界面。



- 身份绑定：选择晋级学生证件种类，填写居民身份证号，绑定晋级学生身份信息。

- 完善参赛信息：查看“真实姓名”、“证件种类”、“证件号”、“年级组别”、“学校/单位名称”、“学校/单位统一社会信用代码”是否正确，完善“指导老师姓名”、“指导老师单位”、“指导老师电话号码”信息。

## 2. 使用说明

- 准确无误填写个人参赛各项信息。

### 3. 注意事项

- 绑定身份证件后，不可修改。
- 请确保各项信息正确无误。参赛信息中不可更改信息若有误，请邮件至 tcwl@dfrobot.com 申请修改。
- 统一社会信用代码可通过全国组织机构代码数据服务中心官网 ( <https://www.cods.org.cn> ) 查询。
- 手机号码确保比赛期间保持畅通。

## (二) 修改参赛信息

### 1. 操作路径

- 登录网站，点击首页账号名下的“我的作品”或首页中的“国赛作品”进入“我的作品”界面。点击“参赛信息”右侧的“修改”按钮，即可进入参赛信息修改界面。



## 2. 使用说明

- 参赛信息中可修改信息若有误,直接于对应信息栏修改,点击“保存参赛信息”即可。作品提交前均可修改。

## 3. 注意事项

- 参赛信息中,不可更改信息若有误,请邮件至 tcwl@dfrobot.com 申请修改。

# 三、 国赛作品编辑与提交

## (一) 编辑国赛作品

### 1. 操作路径

- 点击首页账号名下的“我的作品”或首页上的“国赛作品”按钮,进入“我的作品”界面。点击“国赛作品”下方的“添加国赛作品”,即可进入国赛作品编辑页面。



- 添加国赛作品过后,若需修改作品。可点击“国赛作品”右侧的“修改”即可进入国赛作品编辑页面。



## 2. 使用说明

### (1) 标题

标题请输入作品名称，无需放入学校名称、个人姓名等信息。标题限制在 30 个汉字以内。



### (2) 作品封面图

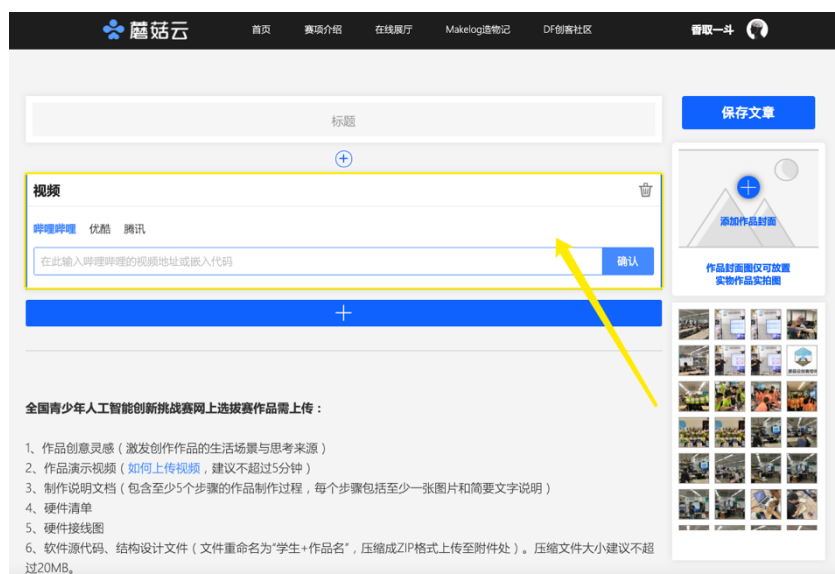
“保存文章”下方的“添加作品封面”将在作品上传截止后，呈现于在线展厅中。该图片请上传实物作品的实拍图片，请勿放置其他图片。





### (3) 视频

视频上传方法请见：<https://makelog.dfrobot.com.cn/article-1245.html>。

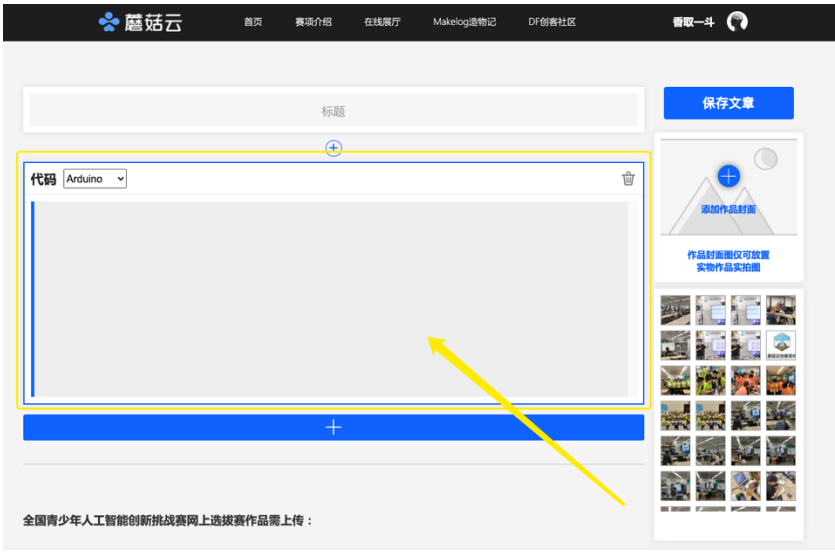


### (4) 代码

作品使用编程语言若为 Arduino、C、C#、C++、JSON、JavaScript、Markdown、Python，请用“代码”编辑模块上传代码。

若使用图形化编程，请截图解释代码功能，将源代码文件重命名为“学生+作

品名”，压缩成 ZIP 格式上传至附件处。



## (5) 附件

软件源代码、结构设计文件（文件重命名为“学生+作品名”，压缩成 ZIP 格式上传至附件处）。压缩文件大小建议不超过 20MB。



## (6) 保存文章

点击作品编辑页面右侧的“保存文章”按钮保存文章。



### 3. 注意事项

- 标准作品格式可参考作品示例：

<https://contest.dfrobot.com.cn/tcwl2021/project-311067.html>。

## (二) 预览国赛作品

### 1. 操作路径

- 点击首页账号名下的“我的作品”、首页上的“国赛作品”按钮，进入“我的作品”界面。点击“国赛作品”右侧的“查看”，即可预览上传的国赛作品呈现效果。



### (三) 提交国赛作品

#### 1. 操作路径

- 点击首页账号名下的“我的作品”、首页上的“国赛作品”按钮，进入“我的作品”界面。点击“国赛作品”右侧的“提交”，即可提交参赛作品。



#### 2. 注意事项

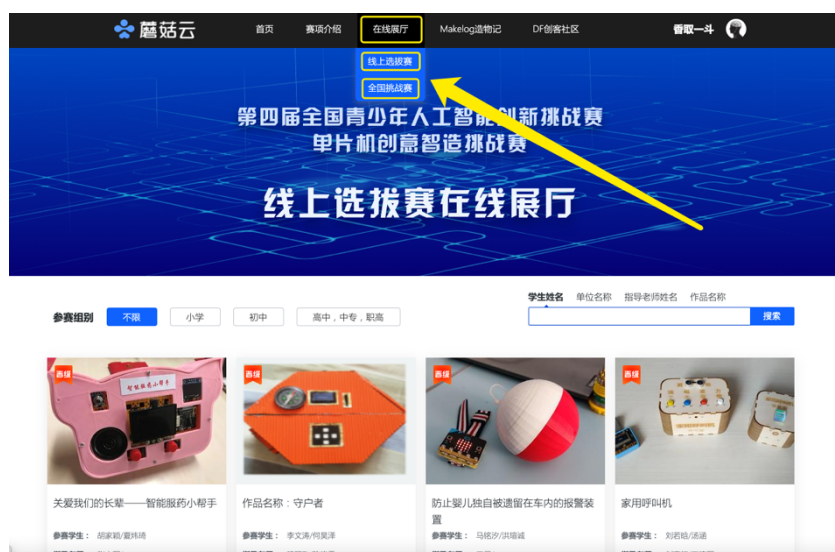
- 作品点击提交后，评审专家方可查看，请务必注意提交作品!
- 作品提交后，参赛信息及作品将无法修改，请谨慎提交！

### 四、 在线展厅

#### 1. 操作路径

- 点击标题行的“在线展厅”，选择“线上选拔赛”、“全国挑战赛”即可查看对应线

上选拔赛与全国挑战赛优秀学生作品。



## 2. 注意事项

- 在学生作品上传阶段，所有作品均保密，在线展厅不呈现任何参赛作品信息。